

Personnel & Confidentiel

M. JADERE

49, avenue trespoey

64000 PAU

Réf Adh : 0000
Activité : 9602AA / COIFFURE

Dossier de gestion et de prévention économique

Exercice du 1er janvier 2015 au 31 décembre 2015



- Tableau de bord et commentaires
- Votre compte de résultat comparé à votre profession
- Votre bilan et les équilibres financiers
- Où est passé mon bénéfice ?
- Où est passée ma trésorerie ?
- Prévention des risques



Ce dossier de gestion a été établi à partir de documents de synthèse transmis par votre Cabinet d'Expertise Comptable ...

Prenez le temps de le consulter et le comprendre :

Vous pouvez interroger le **cegapa** ou votre conseil habituel pour toutes questions complémentaires.

■ Votre tableau de bord ■ en un clin d'œil



Ci-dessous sont rassemblées les données significatives de votre entreprise.

Une flèche rouge ↓ attire votre attention sur les évolutions à la baisse et une flèche verte ↑ marque les tendances à la hausse.

Le nombre de flèches rouges ou vertes ne préjuge pas de la situation réelle de votre entreprise mais doit vous inciter à analyser point par point ces éléments.

Le compte de résultat	31/12/2015 12 mois	31/12/2014 12 mois	Evolution en %	Tendance
Chiffre d'Affaires	127 818	124 090	3	↑
Marge globale	116 821	113 319	3,1	↑
Valeur ajoutée	91 608	87 857	4,3	↑
Excédent brut d'exploitation	27 527	30 935	-11	↓
Résultat d'exploitation	29 523	31 939	-7,6	↓
Résultat courant	29 620	32 128	-7,8	↓
Résultat net	29 859	32 857	-9,1	↓

La structure financière	31/12/2015	31/12/2014	Evolution en %	Tendance
Capacité d'autofinancement	30 410	33 718	-9,8	↓
Fonds de roulement	9 804	15 892	-38,3	↓
Besoin en fonds de roulement ou				↓
Excédent en fonds de roulement	6 636	10 407	-36,2	↓
Trésorerie	16 442	26 298	-37,5	↓
Vos prélèvements nets (y compris rémunération exploitant)	33 298	34 664		

Ratios financiers	31/12/2015	31/12/2014	Evolution en %	Tendance
Solvabilité à court terme	147	171	-14,2	↓
Autonomie financière	57	52	10,2	↑
Liquidité immédiate	125	158	-20,6	↓

Délais	31/12/2015	31/12/2014	Evolution en %	Tendance
Stocks	126	156	- 19,6	↑
Clients				→
Fournisseurs	8	10	- 20,9	↓

■ Nos commentaires ■

L'analyse de votre dossier fait ressortir :

- Une légère progression du chiffre d'affaires (3 %) et un maintien de vos résultats courants (- 2 508 €).
- Un fonds de roulement positif (9804 €) : les capitaux propres représentent 57 % du total du passif.
- Une trésorerie positive (16 442 €)
- Votre solvabilité à court terme apparaît en diminution.

Quelques définitions :

LE DELAI DE ROTATION DE VOS STOCKS

(Stocks moyens / Achats consommés) x 30 x nbre de mois

☞ C'est le nombre de jours moyen pendant lequel votre stock est resté immobilisé.

LE DELAI DE CREDIT CLIENTS

(Créances clients / chiffre d'affaires TTC) x 30 x nbre de mois

☞ C'est le nombre de jours moyen que les clients ont mis à vous régler

LE DELAI DE CREDIT FOURNISSEURS

(Dettes fournisseurs / achats et charges externes TTC) x 30 x nbre de mois

☞ C'est le nombre de jours moyen que vous avez mis à régler vos fournisseurs.

VOTRE SOLVABILITE A COURT TERME

(créances et disponibilités / dettes exigibles) x 100

☞ Ceci évalue votre capacité à payer vos dettes (hors emprunts) à échéance rapide.

A l'optimum, ce ratio doit être proche de la valeur 100

VOTRE SOLVABILITE IMMEDIATE

(Disponibilités / dettes exigibles) x 100

☞ Ce calcul permet de comparer la trésorerie dont vous disposez- en banque ou en caisse - aux dettes que vous devez régler rapidement.

VOTRE AUTONOMIE FINANCIERE

(Capitaux propres / Total bilan) x 100

☞ Ce ratio permet d'apprécier votre dépendance relative vis à vis des tiers : Banques, fournisseurs, état...

■ Votre compte de résultat ■

	31/12/2015		N-1 → N	31/12/2014		Statistiques Tranche CA * 2015 Entre 88 834 € et 129 604 €
	12 mois			12 mois		
	Montants	%	%	Montants	%	
Chiffre d'Affaires Net Global	127 818	100	3	124 090	100	100%
Achats marchandises et matières	10 635			9 461		
Variation des stocks	362			1 310		
Coût d'achat	10 997	8,6	2,1	10 771	8,7	10,6%
Marge Globale	116 821	91,4	3,1	113 319	91,3	89,4%
Redevance de crédit-bail						
Locations immobilières						
Sous-traitance						
Autres achats et charges externes	25 213	19,7	-1	25 462	20,5	
Sous total	25 213	19,7	-1	25 462	20,5	21,1%
Valeur Ajoutée	91 608	71,7	4,3	87 857	70,8	68,3%
Subventions d'exploitation	500			2 000		
Impôts et taxes	3 296	2,6	34,1	2 458	2	3%
Charges de personnel	46 450	36,3	9	42 631	34,4	32,7%
Charges sociales de l'exploitant	14 835	11,6	7,2	13 833	11,1	10,3%
Excédent Brut d'Exploitation	27 527	21,5	-11	30 935	24,9	21%
Aut. Prod./Transf. Ch/Rep. amt. prov.	3 219			2 107		
Autres charges de gestion courante	433			242		
Dotation aux amortissements	790			861		
Dotation aux provisions						2,7%
Résultat d'Exploitation	29 523	23,1	-7,6	31 939	25,7	
Produits financiers	97			189		
Charges financières						
Résultat Financier	97	0,1	-48,7	189	0,2	-0,6%
Résultat Courant	29 620	23,2	-7,8	32 128	25,9	19,1%
Produits exceptionnels <u>hors cession</u>	239			743		
Charges exceptionnelles <u>hors cession</u>				14		
'+/- value sur cession d'actif						
Résultat Exceptionnel	239	0,2	-67,2	729	0,6	
Rémunération de l'exploitant						
Résultat Net	29 859	23,4	-9,1	32 857	26,5	

Le résultat net se traduit par un bénéfice de 29 859 euros soit 23,4 % du chiffre d'affaires. Il décroît par rapport à l'exercice précédent (-9,1 %).

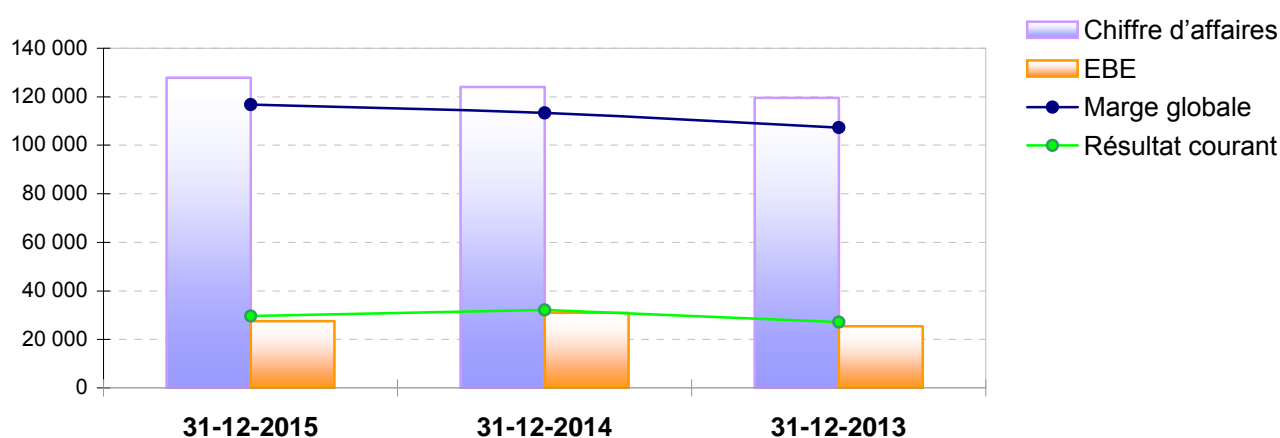
Votre bénéfice imposable est de 29 860 euros. Si votre entreprise est à l'impôt sur le revenu, l'adhésion au centre vous évite une majoration de 25 % de ce bénéfice soit 7 465 euros.

* Statistiques établies en collaboration avec la Fédération Nationale des Centres de Gestion Agréés

■ De votre chiffre d'affaires à votre résultat courant ■

La croissance des résultats de l'entreprise est liée à l'évolution de son chiffre d'affaires, mais aussi à la maîtrise des frais engagés (coûts d'achats des marchandises ou matières premières, frais de personnel, autres frais ...). Un suivi constant des charges permet d'assurer une bonne rentabilité, dans la mesure où le chiffre d'affaires et la marge sont eux-mêmes bien maîtrisés.

Années	31/12/2015	31/12/2014	31/12/2013
Chiffre d'affaires	127 818	124 090	119 559
Marge globale	116 821	113 319	107 308
EBE	27 527	30 935	25 392
Résultat courant	29 620	32 128	27 196



Evolution de l'activité

Le premier critère d'appréciation des performances de votre entreprise est le montant de l'activité (chiffre d'affaires ou production) réalisé au cours de l'exercice.

Au 31/12/2015 votre chiffre d'affaires s'élève à 127 818 euros, soit une variation de + 3 % par rapport à l'exercice précédent.

Votre marge sur achats/matières ressort à 116 821 euros, soit une variation de +3,1 % par rapport à l'exercice précédent.

Elle représente 91,4 % de votre chiffre d'affaires contre 91,3% pour l'exercice précédent.

La rentabilité de l'entreprise

Le résultat courant (avant rémunération de l'exploitant) atteint pour l'exercice + 29 620 euros. Il représente 23,2% de votre chiffre d'affaires.

Par rapport à l'exercice antérieur, il a diminué de - 2 508 euros, soit - 7,8%. Sa variation provient de l'évolution de la marge globale (+ 3 502) et de vos opérations d'exploitations et financières (- 6 010)

Votre secteur professionnel

Votre entreprise réalise des résultats plutôt supérieurs à ceux réalisés dans votre profession.

■ Vos bilans comparés ■

<u>ACTIF</u>	31/12/2015		31/12/2014	
De quels Actifs disposez-vous ?	12 mois		12 mois	
	<i>Montants</i>	%	<i>Montants</i>	%
Immobilisations incorporelles				
Immobilisations corporelles	16 475		10 075	
Immobilisations financières				
- Amortissements et provisions	- 8 893		- 8 103	
TOTAL ACTIF IMMOBILISE NET	7 582	24,9	1 972	5,7
Stocks et en-cours	3 659		4 021	
Avances et acomptes fournisseurs				
Clients et comptes rattachés				
Autres créances (hors comptes courants)	2 045		1 482	
Total liquidités	16 442		26 298	
Ch. constatées d'avance / régul.	771		750	
TOTAL ACTIF CIRCULANT	22 917	75,1	32 551	94,3
TOTAL ACTIF	30 499	100	34 523	100

<u>PASSIF</u>	31/12/2015		31/12/2014	
Financés par quelles ressources ?	12 mois		12 mois	
	<i>Montants</i>	%	<i>Montants</i>	%
Capital et réserves	- 15 434		- 14 993	
Comptes courants d'associés				
Résultat net	29 859		32 857	
Prov. règlementées et prov. pour risques et charges	2 961			
TOTAL CAPITAUX PROPRES	17 386	57	17 864	52
Emprunts, dettes assimilées				
Découvert bancaire				
Avances et acomptes clients				
Fournisseurs et comptes rattachés	924		1 139	
Autres dettes (hors comptes courants)	12 187		15 521	
Produits constatés d'avance				
TOTAL DETTES	13 111	43	16 660	48,3
TOTAL PASSIF	30 497	100	34 524	100

La trésorerie = Sommes en Banque et Caisse
= Fonds de roulement – Besoin en Fonds de roulement

■ Les équilibres financiers ■

	31/12/2015	31/12/2014	
Capitaux propres + subventions et provisions	17 386	17 864	
Emprunts			
Total capitaux permanents	17 386	17 864	
- Actif immobilisé	7 582	1 972	
FONDS DE ROULEMENT NET GLOBAL	9 804	15 892	- 6 088

Les capitaux permanents doivent en principe couvrir les immobilisations nettes. L'excédent de ressources représente la marge de sécurité de l'entreprise. C'est ce qu'on appelle le Fonds de Roulement. Quand le Fonds de Roulement est négatif, le financement d'une partie des immobilisations repose sur des ressources à court terme. C'est le plus souvent un signe de fragilité financière.

Il est donc nécessaire de veiller à maintenir dans l'entreprise, un fonds de roulement en rapport avec les besoins de l'activité.

	31/12/2015	31/12/2014	
Stocks et en-cours	3 659	4 021	
+ Créances clients – avances reçues			
+ autres créances	2 816	2 232	
= BESOINS D'EXPLOITATION (1)	6 475	6 253	
Dettes fournisseurs – avances versées	924	1 139	
+ Autres dettes (hors comptes courants)	12 187	15 521	
= RESSOURCES D'EXPLOITATION (2)	13 111	16 660	
Besoin en fonds de roulement (1) – (2)			
Excédent en fonds de roulement (1) – (2)	6 636	10 407	- 3 771

Le besoin en Fonds de Roulement représente la différence entre l'argent qui vous appartient mais dont vous ne disposez pas (stocks, crédit clients et autres créances) et l'argent dont vous disposez mais qui ne vous appartient pas (crédit fournisseurs, dettes fiscales et sociales etc).

A l'inverse, il apparaît un excédent du fonds de roulement.

Au 31/12/2015, vos capitaux permanents couvrent les immobilisations nettes.

La différence constitue un fonds de roulement net global de 9 804 euros.

Avec les fournisseurs et les dettes diverses, il finance les stocks, le crédit clients et les diverses créances.

	31/12/2015	31/12/2014	
TOTAL LIQUIDITES	16 442	26 298	
DECOUVERT BANCAIRE			
SOLDE DE TRESORERIE	16 442	26 298	- 9 856

Ainsi au 31/12/2015, le fonds de roulement (9 804 euros) ainsi que l'excédent en fonds de roulement (6 636 euros) génèrent un solde de trésorerie de 16 442 euros.

■ Où est passé mon bénéfice ? ■

Le tableau de financement permet de préciser quelles ont été les ressources stables de l'exercice et comment elles ont été employées. Il détermine la capacité de l'entreprise à assurer un revenu à l'exploitant, à autofinancer (totalement ou partiellement) ses investissements et à rembourser ses emprunts.

Les ressources dégagées par l'exercice :	31/12/2015
RESULTAT NET	29 859
+ Dotations aux amortissements	790
+ Dotations aux provisions	
- Plus ou moins values de cession	
- Subv. d'investissements virées au compte de résultat	239
- Reprises de provisions	
CAPACITE D'AUTOFINANCEMENT	30 410
+ Apports en capital	
- Prélèvements exploitants	33 298
AUTOFINANCEMENT DISPONIBLE	- 2 888
Prix de vente des immobilisations cédées	
Subventions d'investissement obtenues	3 200
Emprunts contractés	
Autres ressources	
Soit (1) un total de ressources de :	312

Ont été utilisées pour :	31/12/2015
Immobilisations acquises	6 400
Remboursement d'emprunts	
Autres emplois	
Soit (2) un total d'emplois de :	6 400

Variation du Fonds de Roulement (1) – (2)	- 6 088
--	----------------

- **La capacité d'autofinancement** : C'est votre capacité à rembourser vos dettes financières et financer la croissance de votre entreprise.
Ainsi au 31/12/2015, la capacité d'autofinancement dégagée durant l'exercice est positive de 30 410 euros.
- Après avoir tenu compte des apports et prélèvements de l'exploitant net (apports - prélèvements), **l'autofinancement disponible** restant est de - 2 888 €.
- Les emplois de la période ont atteint 6 400 €.
- Le montant des ressources n'a pas permis de couvrir la totalité des besoins. Il en résulte une diminution de votre fonds de roulement de - 6 088 euros.

■ Où est passée ma trésorerie ? ■

Ne pas confondre trésorerie et bénéfice. Les méthodes comptables (amortissements, provisions ...) et le décalage entre l'enregistrement comptable des opérations et leur réalisation financière engendrent des différences que le tableau ci-dessous vous présente :

Trésorerie en début d'exercice : 26 298

Influence de l'activité

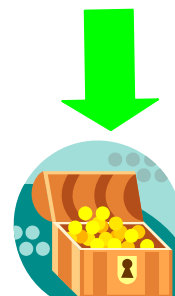
- résultat bénéficiaire de l'exercice (net de plus ou moins value de cession)	29 620
- dotations aux amortissements et aux provisions	790
- déstockage.....	362
- diminution des créances clients.....	
- augmentation des dettes fournisseurs.....	
- diminutions des autres créances.....	
- augmentation des autres dettes.....	
- augmentation des acomptes reçus des clients....	
- diminution des avances versées aux fournisseurs	

Influence de la structure

- prix de vente des immobilisations cédées.....	
- nouveaux emprunts.....	
- subventions d'équipements reçues.....	3 200

Votre propre influence

- apports de fonds propres.....	
---------------------------------	--



**Ce qui a alimenté
votre trésorerie**

Influence de l'activité

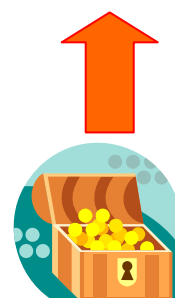
- résultat déficitaire de l'exercice (net de plus ou moins value de cession).....	
- reprise des amortissements et provisions.....	
- augmentation des stocks.....	
- augmentation des créances clients.....	
- diminution des dettes fournisseurs.....	215
- augmentation des autres créances	584
- diminution des autres dettes.....	3 334
- diminution des acomptes reçus.....	
- augmentation des avances versées aux fournisseurs.....	

Influence de la structure

- acquisition d'immobilisations.....	6 400
- remboursement d'emprunts.....	
- charges à répartir et divers emplois.....	

Votre propre influence

- prélèvements personnels.....	33 298
--------------------------------	--------



**Ce qui a diminué
votre trésorerie**

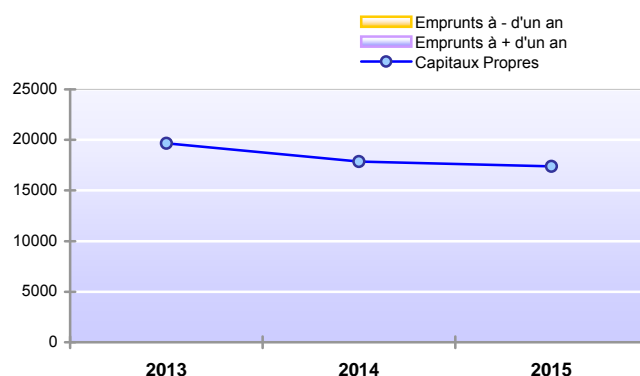
Trésorerie en fin d'exercice : 16 442

Au 31/12/2015 il en résulte une variation de votre trésorerie de - 9 856 euros.

■ Prévention des risques ■

	2015	2014	2013	Variation N/N-1 (%)	Variation N/N-2 (%)	Evolution par rapport au secteur
Chiffre d'affaires						
chiffre d'affaires	127 818	124 090	119 559	3	6,5	↑
chiffre d'affaires du secteur	78 113	78 280	78 754	-0,2	-0,8	
Marge sur marchandises et matières						
marge sur marchandises et matières (% du CA)	91,4	91,3	89,8	0,1	1,8	↑
marge sur marchandises et matières du secteur (% du CA)	89,6	89,7	89,6	-0,1		
Excédent brut d'exploitation						
EBE (% du CA)	21,5	24,9	21,2	-13,6	1,4	↓
EBE du secteur (% du CA du secteur)	23,4	23,1	22,4	1,4	4,2	
Résultat net						
Résultat net	29 860	32 857	27 196	-9,1	9,8	
Résultat net du secteur	17 633	17 285	17 041	2	3,5	

	2015	2014	2013	
Besoin en fonds de roulement en jours de CA				
Besoin en fonds de roulement	- 19	- 30	- 25	+
Besoin en fonds de roulement du secteur	2	1	1	
Origine des capitaux				
Emprunts à - d'un an				→
Emprunts à + d'un an				
Capitaux Propres	17 387	17 863	19 671	
Emprunts / Capitaux Propres(%)				



	2015	2014	2013
Clients/Fournisseurs en jours			
Délai clients			
Délai clients du secteur			
Délai fournisseurs	7,9	9,9	19,2
Délai fournisseurs du secteur	40	42	43
Taux et Charges			
Taux de charges sociales sur salaires(%)	17,2	15,5	17,3
Charges exploitant obligatoires	13 167	12 245	1 346
Charges exploitant facultatives	1 668	1 588	10 545
Ratio Crédit-bail / amortissements (%)			

■ Prévenir les difficultés économiques ■

... Quelques infos...

Comme dans le domaine de la santé des personnes, pour que votre entreprise reste en forme, ...**Il vaut mieux prévenir que guérir !**

La bonne santé d'une entreprise passe par de nombreuses conditions : secteur d'activité, lieu d'exercice, réglementation, qualité des relations, organisation...etc

Sur le plan financier, il y a certaines **règles de sagesse** à respecter :

- Ne pas confondre trésorerie et niveau de rémunération du professionnel : en effet, votre entreprise a des besoins de ressources financières, en particulier pour rembourser des emprunts ou investir sans faire appel au banquier.

- Rester prudent et penser que des retournements de conjoncture peuvent porter atteinte à vos bénéfices. Soyez en mesure de "réinjecter" le moment venu des ressources utiles à votre entreprise ou de réduire vos prélèvements.

- Anticiper les paiements à intervenir durant les prochains mois :

Exemple : les cotisations sociales font l'objet de régularisation de montants conséquents qui prennent au dépourvu l'exploitant alors qu'elles peuvent être évaluées dès que l'on connaît le résultat de l'année. Il en est de même pour votre impôt sur le revenu.

- Eviter de faire des investissements avec son épargne personnelle si elle est d'un montant modeste et préférer le recours à l'emprunt : les organismes financiers ont beaucoup plus de réticence à accorder un prêt quand il n'est pas en lien avec un projet d'investissements. Les frais financiers ne sont d'ailleurs pas déductibles des bénéfices puisqu'ils ne correspondent pas à un actif professionnel.

1) Le Diagnostic

Dans le cas où des difficultés apparaissent, il convient de **les identifier au plus tôt** pour connaître les **causes** réelles des difficultés et pour trouver les **solutions** de redressement de la situation au plus vite.

Plus les questions sont rapidement abordées et meilleures sont les chances de succès.

Les symptômes : retards de paiement des fournisseurs, refus des banques pour augmenter le niveau de l'encours autorisé, dettes fiscales et sociales, refus de livraison de fournisseurs...

Sur le site de la CCI Pau Béarn, consultez l'autodiagnostic en ligne, accessible 7j/7... En 10 mn environ, ceci vous permet d'évaluer les difficultés potentielles et le degré de gravité.

<http://www.pau.cci.fr/developper/prevention-des-difficultes-49.html>

2) Le remède

Selon le niveau de difficultés, diverses solutions peuvent être envisagées

Votre trésorerie est de plus en plus étriquée ?

- suivez et relancez le règlement de vos clients régulièrement si ceux-ci ne règlent pas comptant.
- réduisez le plus possible vos frais de fonctionnement et vos prélèvements.
- adressez vous au comptable du Trésor par le biais de votre service des impôts des entreprises SIE, votre premier interlocuteur pour les questions fiscales.

Dans beaucoup de cas, une écoute bienveillante vous permettra d'obtenir un moratoire.

- en matière sociale également, demandez un étalement des règlements si vous ne pouvez pas honorer vos échéances.

En cas de difficultés temporaires de trésorerie, il est possible d'obtenir des délais de paiement pour certaines dettes fiscales et sociales en saisissant la Commission départementale des chefs des services financiers et des représentants des organismes de sécurité sociale (CCSF). Ceci est géré par l'intermédiaire de votre SIE.

La cessation des paiements CDP : à éviter ...

Comment la définir ? Vous êtes en état de CDP quand vos actifs disponibles ne peuvent couvrir les dettes exigibles.

Pour un commerçant ou artisan, la déclaration de CDP est à effectuer au greffe du Tribunal de commerce dans les 45 jours maximum de la date de CDP. L'absence de déclaration de CDP peut être sanctionnée jusqu'à l'interdiction de gérer.

En cas de CDP, les procédures de prévention (mandat ad hoc et sauvegarde) ne sont plus applicables.

Si l'entreprise n'est pas en état de CDP, plusieurs procédures de sauvegarde sont :

- **le mandat ad hoc** : votre entreprise rencontre des difficultés mais n'est pas en état de cessation des paiements. En vous adressant au Tribunal de Commerce, vous pouvez demander la désignation d'un mandataire ad hoc pour vous aider sur une période donnée à négocier avec les principaux créanciers un rééchelonnement de dettes mais aussi à résoudre d'autres difficultés rencontrées.

L'objectif est d'éviter la cessation des paiements

- **la conciliation** : la désignation d'un conciliateur peut être demandée par un commerçant, artisan au Président du Tribunal de Commerce afin d'aboutir à un accord amiable entre débiteur et créanciers

- **la sauvegarde** : cette procédure préventive a pour but la mise en place d'un plan de sauvegarde permettant la poursuite de l'activité, avec une éventuelle réorganisation, la recherche du maintien de l'emploi et de l'apurement des dettes.

La demande d'ouverture de la procédure de sauvegarde doit être faite, pour un commerçant ou artisan au greffe du Tribunal de Commerce et au greffe du Tribunal de Grande Instance dans les autres cas

A qui s'adresser ?

Vos interlocuteurs locaux :

- Vous pouvez obtenir dans les meilleurs délais un rendez-vous avec votre expert-comptable, votre conseil habituel, le CEGAPA
- Prenez contact avec la cellule de prévention des difficultés située à la CCI de PAU. N° vert : 0800 64 10 64. Email : anticiperlesdifficultes@pau.cci.fr
- Prenez rendez-vous avec le Président du Tribunal de Commerce
- contactez votre Service des Impôts
- contactez le RSI et autres caisses
- faites le point avec un professionnel du traitement des difficultés

Sources d'information :

*** Sur le site **Service-Public.fr** - rubrique **professionnels- Gestion Finances** - entreprises en difficulté : toutes les informations utiles à la prévention et au traitement des difficultés d'entreprise.

*** A voir aussi le site <http://www.entrepriseprevention.com>

Le plus important est d'agir vite, dès les premiers signes !

■ Commentaires Prévention ■

Les éléments contenus dans ce dossier ne mettent pas - a priori - en évidence d'indicateurs de difficultés économiques et financières.

Ce dossier a été établi à partir des seuls éléments relatifs à votre activité professionnelle. Vous devez nuancer cette analyse en tenant compte des éléments de votre patrimoine privé et de votre environnement dont nous n'avons pas connaissance. Nous restons à votre disposition pour toutes explications que vous jugeriez utiles.

■ Vos formations ■



• GESTION ET FISCALITE

- La stratégie « Retraite à long terme »
jeudi 3 novembre 2016, 9 h – 12 h
- Les différentes stratégies de cumul « emploi / retraite »
jeudi 3 novembre 2016, 14 h – 17 h

• INFORMATIQUE ET INTERNET

Plusieurs stages vous sont proposés :

Internet : Page professionnelle Facebook,
Bureautique : Découverte LibreOffice,
Les outils de travail collaboratifs sur Google,
Photos et vidéos au service de votre activité,

... Nous consulter.



▪ La Formation, l'Information et la Documentation

Des stages de formation et réunions d'information sur tous les sujets intéressant votre entreprise : informatique, gestion, langues, communication, réglementation, savoir être, ...

Mise à disposition d'une large documentation fiscale et sociale spécialisée.

Le service réponse à tout : pour trouver réponse à une question 'colle'.

▪ Les Statistiques et les Observatoires

Grâce à son appartenance à la Fédération Nationale des Centres de Gestion Agréés, le CEGAPA participe à l'établissement de statistiques professionnelles afin de vous faire bénéficier de ces informations.

Au niveau régional, selon votre secteur d'activité vous pouvez participer à:

- l'observatoire mensuel du commerce (12 professions concernées) pour un suivi de votre chiffre d'affaires et positionnement par rapport à l'évolution de votre profession
- l'observatoire trimestriel du bâtiment sur l'interrogation et les résultats de vos carnets de commande, la nature des travaux et les intentions d'investissement
- l'observatoire semestriel hygiène, santé, beauté pour une vision sur l'évolution économique de votre activité.

▪ Le Dossier de gestion et de prévention de difficultés économiques

Ce dossier permet une analyse comparative sur 3 ans de vos données, intègre une comparaison avec les éléments rencontrés dans votre profession ou un secteur proche du vôtre, permet un suivi afin de détecter et de vous aider à prévenir les difficultés économiques.

▪ La Prévention Fiscale

- Examen formel et contrôle de cohérence et de vraisemblance annuel des revenus professionnels et déclarations de TVA.

▪ Un Site internet

<http://www.cegapa.org>

- Vous disposez d'une documentation très vaste, juridique et fiscale vous permettant de répondre aux questions que vous vous posez en matière de revenus professionnels.
- Le programme formation avec préinscription en ligne,
- Un espace personnel sécurisé avec votre dossier de gestion, attestations, informations personnelles ...